



Die Informationsmanager

PUMA Welle IV

FRAGEBOGEN

„Bildungschancen und Demokratie“

Erstellt von:

Lars Uhlig & Matthias Till
Direktion Bevölkerung, Analyse und Prognose
Tel: +43 (1) 711 28 - 7106

Herzlich willkommen bei der PUMA-Befragung 2018!

Uns interessiert Ihre **Lebensqualität** und Ihre Einstellung zu **Demokratie in Österreich**.

Ihre Angaben sind **absolut vertraulich** und anonym und sind nur für wissenschaftliche Zwecke bestimmt.

Bitte füllen Sie den Fragebogen möglichst **sorgfältig** und **vollständig** aus!

Bitte nehmen Sie sich für die Beantwortung **ungefähr 15-20 Minuten** Zeit. Ihre Antworten werden **automatisch gespeichert**. Wenn Sie möchten, können Sie die Befragung jederzeit unterbrechen und zu einem späteren Zeitpunkt fortsetzen. Bitte bewahren Sie dazu Ihre persönlichen Anmeldeinformationen auf!

Informationen zur Studie finden Sie **hier** oder Sie schreiben uns an puma@statistik.gv.at.

Univ.-Prof. Dr. Sylvia Kritzingler für die Universität Wien
(Leiterin der Plattform für Umfragen, Methoden und empirische Analysen - PUMA)



Jetzt ausfüllen

MODUL 1

P4M101_A1

Im folgenden Abschnitt möchten wir Sie um Ihre Meinung und Einschätzung zu einigen politischen Themen und Wahlen bitten.

Manche wollen hohe Steuern und dafür viele Sozialleistungen, andere wollen niedrige Steuern und dafür wenige Sozialleistungen. Wo würden Sie sich selbst auf einer Skala von 0 bis 10 einordnen?

0 bedeutet, dass Sie für hohe Steuern und dafür viele Sozialleistungen sind, und 10 bedeutet, dass Sie für niedrige Steuern und dafür wenige Sozialleistungen sind.



P4M102_A1

Wie zufrieden oder unzufrieden sind Sie alles in allem mit der Demokratie, so wie sie in Österreich funktioniert?



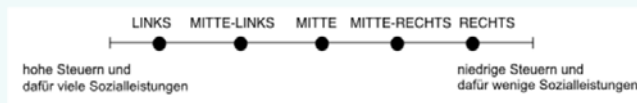
Sie werden nun gebeten, an drei unterschiedlichen und getrennten Wahlen teilzunehmen. Es handelt sich dabei um eine fiktive, also ausgedachte Wahl. Diese Wahlen unterscheiden sich betreffend Parteien, Abstimmungsregeln und Wahlergebnis. Bei jeder dieser Wahlen werden Sie zuerst aufgefordert, zu wählen und dann eine Reihe von Fragen zu beantworten. Denken Sie daran, dass jede Wahl von den anderen getrennt ist.

Bitte lesen Sie die Anweisungen sorgfältig durch, bevor Sie Ihre Entscheidung treffen.

FILTER: Randomisierung, z.B.: ESMP_ANZAHLPARTEIENWAHL1=5

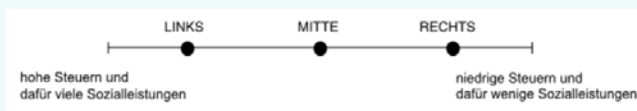
Wahl 1

Stellen Sie sich nun bitte vor, an einer Wahl mit den folgenden fünf Parteien teilzunehmen:



FILTER: ESMP_ANZAHLPARTEIENWAHL3=3

Stellen Sie sich nun bitte vor, an einer Wahl mit den folgenden drei Parteien teilzunehmen:



FILTER: ESMP_ANZAHLPARTEIENWAHL3=3, ESMP_RANGORDNUNGWAHL3=nein
P4M1041a(_A1)

Bei dieser Abstimmungsregel können Sie nur eine Partei auswählen, indem Sie das zugehörige Kästchen ankreuzen.

Welche Partei würden Sie wählen?

LINKS MITTE RECHTS

FILTER: ESMP_ANZAHLPARTEIENWAHL3=5, ESMP_RANGORDNUNGWAHL3=nein
P4M1041b(_A1)

Bei dieser Abstimmungsregel können Sie nur eine Partei auswählen, indem Sie das zugehörige Kästchen ankreuzen.

Welche Partei würden Sie wählen?

LINKS MITTE-LINKS MITTE MITTE-RECHTS RECHTS

FILTER: ESMP_ANZAHLPARTEIENWAHL3=3, ESMP_RANGORDNUNGWAHL3=ja
P4M1041c_(A1 bis A3)

Bitte ordnen Sie die folgenden Parteien nach Ihrer Präferenz von 1 bis 3, wobei 1 die am meisten bevorzugte, 2 die zweite bevorzugte und 3 die am wenigsten bevorzugte Partei bezeichnen soll.
Bei dieser Abstimmungsregel (Rangordnung) müssen Sie jedoch nicht alle 3 Parteien bewerten. Sie können z. B. nur eine Partei auswählen, oder zwei oder drei.

	LINKS	MITTE	RECHTS
Erste Präferenz	<input type="radio"/>	<input type="radio"/>	<input type="radio"/>
Zweite Präferenz	<input type="radio"/>	<input type="radio"/>	<input type="radio"/>
Dritte Präferenz	<input type="radio"/>	<input type="radio"/>	<input type="radio"/>

FILTER: ESMP_ANZAHLPARTEIENWAHL3=5, ESMP_RANGORDNUNGWAHL3=nein
P4M1041d_(A1 bis A5)

Bitte ordnen Sie die folgenden Parteien nach Ihrer Präferenz von 1 bis 5, wobei 1 die am meisten bevorzugte, 2 die zweite bevorzugte und so weiter und 5 die am wenigsten bevorzugte Partei bezeichnen soll.
Bei dieser Abstimmungsregel (Rangordnung) müssen Sie jedoch nicht alle 5 Parteien bewerten. Sie können z. B. nur eine Partei auswählen, oder zwei oder drei und so weiter.

	LINKS	MITTE-LINKS	MITTE	MITTE-RECHTS	RECHTS
Erste Präferenz	<input type="radio"/>	<input type="radio"/>	<input type="radio"/>	<input type="radio"/>	<input type="radio"/>
Zweite Präferenz	<input type="radio"/>	<input type="radio"/>	<input type="radio"/>	<input type="radio"/>	<input type="radio"/>
Dritte Präferenz	<input type="radio"/>	<input type="radio"/>	<input type="radio"/>	<input type="radio"/>	<input type="radio"/>
Vierte Präferenz	<input type="radio"/>	<input type="radio"/>	<input type="radio"/>	<input type="radio"/>	<input type="radio"/>
Fünfte Präferenz	<input type="radio"/>	<input type="radio"/>	<input type="radio"/>	<input type="radio"/>	<input type="radio"/>

P4M1051_A1

Auf einer Skala von 0 bis 10, wobei 0 bedeutet "gar nicht zufrieden" und 10 bedeutet "sehr zufrieden", wie zufrieden sind Sie mit dem Parteiangebot auf dem Stimmzettel, den Sie gerade benutzt haben?

gar nicht zufrieden					sehr zufrieden					
0	1	2	3	4	5	6	7	8	9	10
<input type="radio"/>	<input type="radio"/>	<input type="radio"/>	<input type="radio"/>	<input type="radio"/>	<input type="radio"/>	<input type="radio"/>	<input type="radio"/>	<input type="radio"/>	<input type="radio"/>	<input type="radio"/>

P4M1061_A1

Auf einer Skala von 0 bis 10, wobei 0 bedeutet "gar nicht zufrieden" und 10 bedeutet "sehr zufrieden", wie zufrieden sind Sie mit den Abstimmungsregeln, die Sie gerade benutzt haben?

gar nicht zufrieden					sehr zufrieden					
0	1	2	3	4	5	6	7	8	9	10
<input type="radio"/>	<input type="radio"/>	<input type="radio"/>	<input type="radio"/>	<input type="radio"/>	<input type="radio"/>	<input type="radio"/>	<input type="radio"/>	<input type="radio"/>	<input type="radio"/>	<input type="radio"/>

FILTER: Randomisierung, z.B.: P4M1041d_A1 = 1 (=LINKS), ESMP_ANZAHPARTEIENWAHL1=5, ESMP_PROZENTSTIMMENWAHL1 = 37, ESMP_PROPORZWAHL1 = Ja

Sie haben Partei LINKS gewählt. Die Auszählung der Stimmen ergab das folgende Ergebnis. Des Weiteren sehen Sie, wie viele Sitze die Parteien in Prozent im Parlament basierend auf diesem Ergebnis erhalten.

PARTEI	STIMMEN %	SITZE %
LINKS	37%	37%
MITTE-LINKS	0%	0%
MITTE	14%	14%
MITTE-RECHTS	39%	39%
RECHTS	10%	10%
Summe	100%	100%

Hinweis: bei 5 Parteien wurden die Wahlergebnisse in folgenden Varianten randomisiert:

Gewählte Partei 14% der Stimmen und 14% der Sitze (Proporz) oder 8% der Sitze (kein Proporz)

Gewählte Partei 37% der Stimmen und 37% der Sitze (Proporz) oder 44% der Sitze (kein Proporz)

P4M1081_A1

Auf einer Skala von 0 bis 10, wobei 0 bedeutet "gar nicht zufrieden" und 10 bedeutet "sehr zufrieden", wie zufrieden sind Sie mit dem Wahlergebnis?

gar nicht zufrieden sehr zufrieden

0 1 2 3 4 5 6 7 8 9 10

P4M1091_A1

Auf einer Skala von 0 bis 10, wobei 0 bedeutet "gar nicht zufrieden" und 10 bedeutet "sehr zufrieden", wie zufrieden sind Sie mit der Art und Weise, wie die Stimmen in Sitze umgerechnet werden?

gar nicht zufrieden sehr zufrieden

0 1 2 3 4 5 6 7 8 9 10

P4M1101_A1

Auf einer Skala von 0 bis 10, wobei 0 bedeutet "gar nicht zufrieden" und 10 bedeutet "sehr zufrieden", wie zufrieden wären Sie mit diesen Abstimmungsregeln, die Sie gerade benutzt haben, für Wahlen in Österreich?

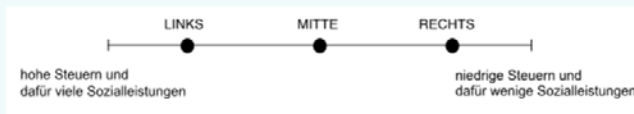
gar nicht zufrieden sehr zufrieden

0 1 2 3 4 5 6 7 8 9 10

FILTER: Randomisierung, z.B.: ESMP_ANZAHLPARTEIENWAHL2=3

Wahl 2

Stellen Sie sich nun bitte vor, an einer Wahl mit den folgenden drei Parteien teilzunehmen:



FILTER: ESMP_ANZAHLPARTEIENWAHL3=5

Stellen Sie sich nun bitte vor, an einer Wahl mit den folgenden fünf Parteien teilzunehmen:



FILTER: ESMP_ANZAHLPARTEIENWAHL3=3, ESMP_RANGORDNUNGWAHL3=nein
P4M1042a(_A1)

Bei dieser Abstimmungsregel können Sie nur eine Partei auswählen, indem Sie das zugehörige Kästchen ankreuzen.

Welche Partei würden Sie wählen?

LINKS MITTE RECHTS

FILTER: ESMP_ANZAHLPARTEIENWAHL3=5, ESMP_RANGORDNUNGWAHL3=nein
P4M1042b(_A1)

Bei dieser Abstimmungsregel können Sie nur eine Partei auswählen, indem Sie das zugehörige Kästchen ankreuzen.

Welche Partei würden Sie wählen?

LINKS MITTE-LINKS MITTE MITTE-RECHTS RECHTS

FILTER: ESMP_ANZAHLPARTEIENWAHL3=3, ESMP_RANGORDNUNGWAHL3=ja
P4M1042c_(A1 bis A3)

Bitte ordnen Sie die folgenden Parteien nach Ihrer Präferenz von 1 bis 3, wobei 1 die am meisten bevorzugte, 2 die zweite bevorzugte und 3 die am wenigsten bevorzugte Partei bezeichnen soll.

Bei dieser Abstimmungsregel (Rangordnung) müssen Sie jedoch nicht alle 3 Parteien bewerten. Sie können z. B. nur eine Partei auswählen, oder zwei oder drei.

	LINKS	MITTE	RECHTS
Erste Präferenz	<input type="radio"/>	<input type="radio"/>	<input type="radio"/>
Zweite Präferenz	<input type="radio"/>	<input type="radio"/>	<input type="radio"/>
Dritte Präferenz	<input type="radio"/>	<input type="radio"/>	<input type="radio"/>

FILTER: ESMP_ANZAHLPARTEIENWAHL3=5, ESMP_RANGORDNUNGWAHL3=nein
P4M1042d_(A1 bis A5)

Bitte ordnen Sie die folgenden Parteien nach Ihrer Präferenz von 1 bis 5, wobei 1 die am meisten bevorzugte, 2 die zweite bevorzugte und so weiter und 5 die am wenigsten bevorzugte Partei bezeichnen soll.
Bei dieser Abstimmungsregel (Rangordnung) müssen Sie jedoch nicht alle 5 Parteien bewerten. Sie können z. B. nur eine Partei auswählen, oder zwei oder drei und so weiter.

	LINKS	MITTE-LINKS	MITTE	MITTE-RECHTS	RECHTS
Erste Präferenz	<input type="radio"/>	<input type="radio"/>	<input type="radio"/>	<input type="radio"/>	<input type="radio"/>
Zweite Präferenz	<input type="radio"/>	<input type="radio"/>	<input type="radio"/>	<input type="radio"/>	<input type="radio"/>
Dritte Präferenz	<input type="radio"/>	<input type="radio"/>	<input type="radio"/>	<input type="radio"/>	<input type="radio"/>
Vierte Präferenz	<input type="radio"/>	<input type="radio"/>	<input type="radio"/>	<input type="radio"/>	<input type="radio"/>
Fünfte Präferenz	<input type="radio"/>	<input type="radio"/>	<input type="radio"/>	<input type="radio"/>	<input type="radio"/>

P4M1052_A1

Auf einer Skala von 0 bis 10, wobei 0 bedeutet "gar nicht zufrieden" und 10 bedeutet "sehr zufrieden", wie zufrieden sind Sie mit dem Parteiangebot auf dem Stimmzettel, den Sie gerade benutzt haben?

gar nicht zufrieden sehr zufrieden

0 1 2 3 4 5 6 7 8 9 10

P4M1062_A1

Auf einer Skala von 0 bis 10, wobei 0 bedeutet "gar nicht zufrieden" und 10 bedeutet "sehr zufrieden", wie zufrieden sind Sie mit den Abstimmungsregeln, die Sie gerade benutzt haben?

gar nicht zufrieden sehr zufrieden

0 1 2 3 4 5 6 7 8 9 10

FILTER: Randomisierung, z.B.: P4M1042c_A1 = 1 (=LINKS), ESMP_ANZAHLPARTEIENWAHL2=3,
ESMP_PROZENTSTIMMENWAHL2 = 41 , ESMP_PROPORZWAHL2 = Nein

Sie haben Partei LINKS gewählt. Die Auszählung der Stimmen ergab das folgende Ergebnis. Des Weiteren sehen Sie, wie viele Sitze die Parteien in Prozent im Parlament basierend auf diesem Ergebnis erhalten.

PARTEI	STIMMEN %	SITZE %
LINKS	41%	44%
MITTE	14%	8%
RECHTS	45%	48%
Summe	100%	100%

Hinweis: bei 3 Parteien wurden die Wahlergebnisse in folgenden Varianten randomisiert:

Gewählte Partei 14% der Stimmen und 14% der Sitze (Proporz) oder 8% der Sitze (kein Proporz)

Gewählte Partei 41% der Stimmen und 41% der Sitze (Proporz) oder 44% der Sitze (kein Proporz)

P4M1082_A1

Auf einer Skala von 0 bis 10, wobei 0 bedeutet "gar nicht zufrieden" und 10 bedeutet "sehr zufrieden", wie zufrieden sind Sie mit dem Wahlergebnis?

gar nicht zufrieden sehr zufrieden

0 1 2 3 4 5 6 7 8 9 10

P4M1092_A1

Auf einer Skala von 0 bis 10, wobei 0 bedeutet "gar nicht zufrieden" und 10 bedeutet "sehr zufrieden", wie zufrieden sind Sie mit der Art und Weise, wie die Stimmen in Sitze umgerechnet werden?

gar nicht zufrieden sehr zufrieden

0 1 2 3 4 5 6 7 8 9 10

P4M1102_A1

Auf einer Skala von 0 bis 10, wobei 0 bedeutet "gar nicht zufrieden" und 10 bedeutet "sehr zufrieden", wie zufrieden wären Sie mit diesen Abstimmungsregeln, die Sie gerade benutzt haben, für Wahlen in Österreich?

gar nicht zufrieden sehr zufrieden

0 1 2 3 4 5 6 7 8 9 10

FILTER: ESMP_ANZAHLPARTEIENWAHL3=5

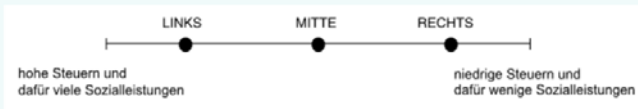
Wahl 3

Stellen Sie sich nun bitte vor, an einer Wahl mit den folgenden fünf Parteien teilzunehmen:



FILTER: ESMP_ANZAHLPARTEIENWAHL3=3

Stellen Sie sich nun bitte vor, an einer Wahl mit den folgenden drei Parteien teilzunehmen:



FILTER: ESMP_ANZAHLPARTEIENWAHL3=3, ESMP_RANGORDNUNGWAHL3=nein
P4M1043a(_A1)

Bei dieser Abstimmungsregel können Sie nur eine Partei auswählen, indem Sie das zugehörige Kästchen ankreuzen.

Welche Partei würden Sie wählen?

LINKS MITTE RECHTS

FILTER: ESMP_ANZAHLPARTEIENWAHL3=5, ESMP_RANGORDNUNGWAHL3=nein
P4M1043b(_A1)

Bei dieser Abstimmungsregel können Sie nur eine Partei auswählen, indem Sie das zugehörige Kästchen ankreuzen.

Welche Partei würden Sie wählen?

LINKS MITTE-LINKS MITTE MITTE-RECHTS RECHTS

FILTER: ESMP_ANZAHLPARTEIENWAHL3=3, ESMP_RANGORDNUNGWAHL3=ja
P4M1043c(_A1 bis A3)

Bitte ordnen Sie die folgenden Parteien nach Ihrer Präferenz von 1 bis 3, wobei 1 die am meisten bevorzugte, 2 die zweite bevorzugte und 3 die am wenigsten bevorzugte Partei bezeichnen soll.

Bei dieser Abstimmungsregel (Rangordnung) müssen Sie jedoch nicht alle 3 Parteien bewerten. Sie können z. B. nur eine Partei auswählen, oder zwei oder drei.

	LINKS	MITTE	RECHTS
Erste Präferenz	<input type="radio"/>	<input type="radio"/>	<input type="radio"/>
Zweite Präferenz	<input type="radio"/>	<input type="radio"/>	<input type="radio"/>
Dritte Präferenz	<input type="radio"/>	<input type="radio"/>	<input type="radio"/>

FILTER: ESMP_ANZAHLPARTEIENWAHL3=5, ESMP_RANGORDNUNGWAHL3=nein
P4M1043d_(A1 bis A5)

Bitte ordnen Sie die folgenden Parteien nach Ihrer Präferenz von 1 bis 5, wobei 1 die am meisten bevorzugte, 2 die zweite bevorzugte und so weiter und 5 die am wenigsten bevorzugte Partei bezeichnen soll.
Bei dieser Abstimmungsregel (Rangordnung) müssen Sie jedoch nicht alle 5 Parteien bewerten. Sie können z. B. nur eine Partei auswählen, oder zwei oder drei und so weiter.

	LINKS	MITTE-LINKS	MITTE	MITTE-RECHTS	RECHTS
Erste Präferenz	<input type="radio"/>	<input type="radio"/>	<input type="radio"/>	<input type="radio"/>	<input type="radio"/>
Zweite Präferenz	<input type="radio"/>	<input type="radio"/>	<input type="radio"/>	<input type="radio"/>	<input type="radio"/>
Dritte Präferenz	<input type="radio"/>	<input type="radio"/>	<input type="radio"/>	<input type="radio"/>	<input type="radio"/>
Vierte Präferenz	<input type="radio"/>	<input type="radio"/>	<input type="radio"/>	<input type="radio"/>	<input type="radio"/>
Fünfte Präferenz	<input type="radio"/>	<input type="radio"/>	<input type="radio"/>	<input type="radio"/>	<input type="radio"/>

P4M1053_A1

Auf einer Skala von 0 bis 10, wobei 0 bedeutet "gar nicht zufrieden" und 10 bedeutet "sehr zufrieden", wie zufrieden sind Sie mit dem Parteiangebot auf dem Stimmzettel, den Sie gerade benutzt haben?

gar nicht zufrieden sehr zufrieden

0 1 2 3 4 5 6 7 8 9 10

P4M1063_A1

Auf einer Skala von 0 bis 10, wobei 0 bedeutet "gar nicht zufrieden" und 10 bedeutet "sehr zufrieden", wie zufrieden sind Sie mit den Abstimmungsregeln, die Sie gerade benutzt haben?

gar nicht zufrieden sehr zufrieden

0 1 2 3 4 5 6 7 8 9 10

FILTER: Randomisierung, z.B.: P4M1043b_A1 = LINKS, ESMP_ANZAHLPARTEIENWAHL3=5,
ESMP_PROZENTSTIMMENWAHL3 = 14 ESMP_PROPORZWWAHL3 = Nein

Sie haben Partei LINKS gewählt. Die Auszählung der Stimmen ergab das folgende Ergebnis. Des Weiteren sehen Sie, wie viele Sitze die Parteien in Prozent im Parlament basierend auf diesem Ergebnis erhalten.

PARTEI	STIMMEN %	SITZE %
LINKS	14%	8%
MITTE-LINKS	0%	0%
MITTE	37%	44%
MITTE-RECHTS	39%	45%
RECHTS	10%	3%
Summe	100%	100%

Hinweis: bei 5 Parteien wurden die Wahlergebnisse in folgenden Varianten randomisiert:

*Gewählte Partei 14% der Stimmen und 14% der Sitze (Proporz) oder 8% der Sitze (kein Proporz)
Gewählte Partei 37% der Stimmen und 37% der Sitze (Proporz) oder 44% der Sitze (kein Proporz)*

P4M1083_A1

Auf einer Skala von 0 bis 10, wobei 0 bedeutet "gar nicht zufrieden" und 10 bedeutet "sehr zufrieden", wie zufrieden sind Sie mit dem Wahlergebnis?

gar nicht zufrieden sehr zufrieden

0 1 2 3 4 5 6 7 8 9 10

P4M1093_A1

Auf einer Skala von 0 bis 10, wobei 0 bedeutet "gar nicht zufrieden" und 10 bedeutet "sehr zufrieden", wie zufrieden sind Sie mit der Art und Weise, wie die Stimmen in Sitze umgerechnet werden?

gar nicht zufrieden sehr zufrieden

0 1 2 3 4 5 6 7 8 9 10

P4M1103_A1

Auf einer Skala von 0 bis 10, wobei 0 bedeutet "gar nicht zufrieden" und 10 bedeutet "sehr zufrieden", wie zufrieden wären Sie mit diesen Abstimmungsregeln, die Sie gerade benutzt haben, für Wahlen in Österreich?

gar nicht zufrieden sehr zufrieden

0 1 2 3 4 5 6 7 8 9 10

MODUL 2

P4M201

Im folgenden Abschnitt geht es nun um Fragen der Bildung und Herkunft.

Denken Sie zurück an die Zeit, in der Sie 14 Jahre alt waren. Die folgenden Fragen beziehen sich auf Ihren Haushalt und Ihre Familie, als Sie 14 waren.

Wo lebten Sie, als Sie 14 Jahre alt waren?

- Wien
- Niederösterreich
- Oberösterreich
- Burgenland
- Steiermark
- Kärnten
- Salzburg
- Tirol
- Vorarlberg
- Nicht in Österreich

P4M202

Haben Sie in einer ländlichen oder städtischen Gegend gewohnt, als Sie 14 Jahre alt waren?

- Ländliche Gegend
- Kleine Stadt (weniger als 50.000 Einwohner)
- Mittlere Stadt (50.000-100.000 Einwohner)
- Große Stadt (mehr als 100.000 Einwohner)

P4M203

Lebte Ihre Mutter oder Vormund (z.B. Stiefmutter) mit Ihnen in einem Haushalt, als Sie 14 Jahre alt waren?

- Ja
- Nein

P4M204

Was war das Beschäftigungsverhältnis Ihrer Mutter, als Sie 14 Jahre alt waren?

- Arbeiterin/Angestellte
- Selbständig
- Arbeitslos
- Pensioniert
- Arbeit im Haushalt oder Betreuung/Pflege von Familienmitgliedern
- Nicht erwerbstätig aufgrund anderer Gründe

P4M205

Lebte Ihr Vater oder Vormund (z.B. Stiefvater) mit Ihnen in einem Haushalt, als Sie 14 Jahre alt waren?

- Ja
- Nein

P4M206

Was war das Beschäftigungsverhältnis Ihres Vaters, als Sie 14 Jahre alt waren?

- Arbeiter/Angestellter
- Selbständig
- Arbeitslos
- Pensioniert
- Arbeit im Haushalt oder Betreuung/Pflege von Familienmitgliedern
- Nicht erwerbstätig aufgrund anderer Gründe

P4M207

Lebten Geschwister (oder Stiefgeschwister) mit Ihnen in einem Haushalt, als Sie 14 Jahre alt waren?

- Ja
- Nein

FILTER: P4M207 = 1

P4m207_anzahl

Und wie viele Geschwister lebten mit Ihnen in einem Haushalt, als Sie 14 Jahre alt waren?

Anzahl Geschwister:

Geben Sie bitte nun für alle Ihre Geschwister das Geschlecht, das Geburtsjahr und den Bildungsstatus an. Beginnen Sie mit der ältesten Schwester/ dem ältesten Bruder.

FILTER: P4m207_anzahl >= 0 (Fragen für alle Geschwister wiederholt, #i jeweils um 1 erhöht)

P4M207a#1

1. Bruder/Schwester

Geschlecht des Bruders/der Schwester (Stiefgeschwister mit einbezogen)

- Weiblich
- Männlich

FILTER: P4m207_anzahl >= 0 (Fragen für alle Geschwister wiederholt, #i jeweils um 1 erhöht)

P4M207b#1

1. Bruder/Schwester

Geburtsjahr des Bruders/der Schwester (Wenn Sie sich nicht sicher sind, geben Sie bitte eine Schätzung ab).

FILTER: P4m207_anzahl >= 0 (Fragen für alle Geschwister wiederholt, #i jeweils um 1 erhöht)
P4M207c#1

1. Bruder/Schwester

Was ist der höchste Schul- oder Bildungsabschluss, den Ihr Bruder/Ihre Schwester erreicht hat?

- keine Schule besucht
- keine Schule abgeschlossen
- Volksschule oder weniger
- Hauptschule oder AHS-Unterstufe
- Sonderschule
- Polytechnikum, BMS (Fachschule, z.B. HASCH)
- Lehre, Berufsschule
- AHS mit Matura
- BHS mit Matura (z.B. HTL, HAK, HBLA, BAKIPÄD)
- Hochschulverwandte Lehranstalt (berufsbildende oder pädagogische Akademie, z.B. Gesundheits- und Sozialakademien)
- Kolleg
- Bachelor
- Magister / Master / Diplomingenieur / Fachhochschule
- Doktor / PhD
- andere

FILTER: P4m207c1#i = 15
P4M207c_Zusatz#1

Welche andere Ausbildung?

- Weiß nicht
- Keine Angabe

FILTER: P4m207_anzahl >= 0 (Fragen für alle Geschwister wiederholt, #i jeweils um 1 erhöht)
P4M207d#1

1. Bruder/Schwester

Ist Ihr Bruder/Ihre Schwester gerade in Ausbildung oder hat er/sie die Ausbildung bereits abgeschlossen?

- Abgeschlossene Ausbildung
- Noch in Ausbildung

P4M209

Wie viele andere erwachsene Personen, außer Ihren Eltern, lebten mit Ihnen im selben Haushalt, als Sie 14 Jahre alt waren?

(Wenn Sie sich nicht sicher sind, geben Sie bitte eine Schätzung ab).

P4M208

Wie viele andere Kinder, außer Ihren Geschwistern (bis 16 Jahre), lebten mit Ihnen im selben Haushalt, als Sie 14 Jahre alt waren?

(Wenn Sie sich nicht sicher sind, geben Sie bitte eine Schätzung ab.)

P4M2010

Wieviele Bücher gab es ungefähr in Ihrem Haushalt (ohne Zeitungen, Zeitschriften und Schulbüchern), als Sie 14 Jahre alt waren?

(Im Bücherregal stehen ca. 50 Bücher pro Meter.)

- 0-10
- 11-25
- 26-100
- 101-200
- 201-500
- Mehr als 500

P4M2011

Welche Sprache haben Sie daheim hauptsächlich gesprochen, als Sie 14 Jahre alt waren?

- Deutsch
- Eine andere Sprache
- Deutsch und eine andere Sprache (ca. gleich oft)

P4M2012

Wie oft hatte Ihre Familie Schwierigkeiten, für neue Kleidung aufzukommen, als Sie 14 Jahre alt waren?

- Fast immer
- Oft
- Manchmal
- Selten
- Nie

P4M2013

Wie oft hatte Ihre Familie Schwierigkeiten, für Unterhaltung wie z.B. neue Bücher, neue Spielsachen, Kino etc. aufzukommen, als Sie 14 Jahre alt waren?

- Fast immer
- Oft
- Manchmal
- Selten
- Nie

P4M2014

Wie oft hatte Ihre Familie Schwierigkeiten, für Reparaturen größerer Geräte (wie z.B. Auto, Waschmaschine, Fernseher) aufzukommen, als Sie 14 Jahre alt waren?

- Fast immer
- Oft
- Manchmal
- Selten
- Nie

P4M2015

Wie oft hatte Ihre Familie Schwierigkeiten, für Urlaub oder Reisen aufzukommen, als Sie 14 Jahre alt waren?

- Fast immer
- Oft
- Manchmal
- Selten
- Nie

P4M2016

Wie schätzen Sie generell die finanzielle Situation Ihres Haushaltes ein, als Sie 14 Jahre alt waren?

- Sehr gut
- Gut
- Durchschnittlich
- Eher schlecht
- Schlecht

MODUL 3

P4M301a_A1 - P4M301a_A9

Bei den nächsten Fragen geht es um allgemeine Einstellungen über Menschen, die Gesellschaft und Politik.

In diesem Abschnitt sehen Sie einzelne Aussagen, bei denen es um allgemeine Werte und Einstellungen zum Leben geht. Bitte beantworten Sie die folgenden Fragen jeweils spontan und geben Sie an, wie stark Sie den einzelnen Aussagen zustimmen würden:

	Stimme gar nicht zu	Stimme nicht zu	Stimme eher nicht zu	Stimme eher zu	Stimme zu	Stimme voll zu
Es ist immer das Beste, Dinge in der üblichen Art und Weise zu erledigen.	<input type="radio"/>	<input type="radio"/>	<input type="radio"/>	<input type="radio"/>	<input type="radio"/>	<input type="radio"/>
Unser Land braucht eine starke Führungspersönlichkeit, der die Menschen ihr Vertrauen schenken können.	<input type="radio"/>	<input type="radio"/>	<input type="radio"/>	<input type="radio"/>	<input type="radio"/>	<input type="radio"/>
Ich finde es gut, dass Gewalt im heutigen österreichischen Rechtssystem kein Mittel zur Bestrafung ist.	<input type="radio"/>	<input type="radio"/>	<input type="radio"/>	<input type="radio"/>	<input type="radio"/>	<input type="radio"/>
Wenn die Leute weniger reden und mehr arbeiten würden, wären alle besser dran.	<input type="radio"/>	<input type="radio"/>	<input type="radio"/>	<input type="radio"/>	<input type="radio"/>	<input type="radio"/>
Die Sünden der Menschheit werden eines Tages durch eine höhere Macht gerächt werden.	<input type="radio"/>	<input type="radio"/>	<input type="radio"/>	<input type="radio"/>	<input type="radio"/>	<input type="radio"/>
Es ist in Ordnung, auch einmal Schwäche zu zeigen.	<input type="radio"/>	<input type="radio"/>	<input type="radio"/>	<input type="radio"/>	<input type="radio"/>	<input type="radio"/>
Es liegt in der menschlichen Natur, Kriege und Streitigkeiten anzuzetteln.	<input type="radio"/>	<input type="radio"/>	<input type="radio"/>	<input type="radio"/>	<input type="radio"/>	<input type="radio"/>
Die meisten Menschen machen sich keine Vorstellung davon, in welchem Ausmaß unser Leben durch geheime Verschwörungen bestimmt wird.	<input type="radio"/>	<input type="radio"/>	<input type="radio"/>	<input type="radio"/>	<input type="radio"/>	<input type="radio"/>
Jeder hat das Recht, seine Sexualität frei auszuleben, solange alles einvernehmlich geschieht.	<input type="radio"/>	<input type="radio"/>	<input type="radio"/>	<input type="radio"/>	<input type="radio"/>	<input type="radio"/>

P4M301b_A1 - P4M301b_A9

Fortsetzung

Bitte beantworten Sie die folgenden Fragen jeweils spontan und geben Sie an, wie stark Sie den einzelnen Aussagen zustimmen würden:

	Stimme gar nicht zu	Stimme nicht zu	Stimme eher nicht zu	Stimme eher zu	Stimme zu	Stimme voll zu
Traditionen sollten unbedingt gepflegt und aufrechterhalten werden.	<input type="radio"/>	<input type="radio"/>	<input type="radio"/>	<input type="radio"/>	<input type="radio"/>	<input type="radio"/>
Man sollte nicht immer das tun, was einem vorgeschrieben wird.	<input type="radio"/>	<input type="radio"/>	<input type="radio"/>	<input type="radio"/>	<input type="radio"/>	<input type="radio"/>
Die meisten unserer gesellschaftlichen Probleme wären gelöst, wenn man die Asozialen und Nichtsteuer loswerden könnte.	<input type="radio"/>	<input type="radio"/>	<input type="radio"/>	<input type="radio"/>	<input type="radio"/>	<input type="radio"/>
Geistige Tätigkeit wird in unserer Gesellschaft überbewertet.	<input type="radio"/>	<input type="radio"/>	<input type="radio"/>	<input type="radio"/>	<input type="radio"/>	<input type="radio"/>
Manche Dinge im Leben sind uns einfach vorbestimmt, daran kann man auch nichts ändern.	<input type="radio"/>	<input type="radio"/>	<input type="radio"/>	<input type="radio"/>	<input type="radio"/>	<input type="radio"/>
In der Gesellschaft sollte sich immer der Stärkere durchsetzen.	<input type="radio"/>	<input type="radio"/>	<input type="radio"/>	<input type="radio"/>	<input type="radio"/>	<input type="radio"/>
In jedem Menschen steckt auch etwas Gutes.	<input type="radio"/>	<input type="radio"/>	<input type="radio"/>	<input type="radio"/>	<input type="radio"/>	<input type="radio"/>
Im Weltgeschehen haben mächtige Gruppen im Hintergrund den größten Einfluss.	<input type="radio"/>	<input type="radio"/>	<input type="radio"/>	<input type="radio"/>	<input type="radio"/>	<input type="radio"/>
Homosexualität ist wider die Natur.	<input type="radio"/>	<input type="radio"/>	<input type="radio"/>	<input type="radio"/>	<input type="radio"/>	<input type="radio"/>

P4M301c_A1 - P4M301c_A9

Fortsetzung

Bitte beantworten Sie die folgenden Fragen jeweils spontan und geben Sie an, wie stark Sie den einzelnen Aussagen zustimmen würden:

	Stimme gar nicht zu	Stimme nicht zu	Stimme eher nicht zu	Stimme eher zu	Stimme zu	Stimme voll zu
Unser Land braucht Menschen, die sich konventionellem Denken widersetzen und neue Ideen ausprobieren.	<input type="radio"/>	<input type="radio"/>	<input type="radio"/>	<input type="radio"/>	<input type="radio"/>	<input type="radio"/>
Kinder müssen vor allem lernen, zu gehorchen und Autorität zu respektieren.	<input type="radio"/>	<input type="radio"/>	<input type="radio"/>	<input type="radio"/>	<input type="radio"/>	<input type="radio"/>
Unsere Gesellschaft muss härter gegen Kriminelle durchgreifen.	<input type="radio"/>	<input type="radio"/>	<input type="radio"/>	<input type="radio"/>	<input type="radio"/>	<input type="radio"/>
In der österreichischen Politik wird heute oft zu wenig nachgedacht und überhastet gehandelt.	<input type="radio"/>	<input type="radio"/>	<input type="radio"/>	<input type="radio"/>	<input type="radio"/>	<input type="radio"/>
Ich halte übersinnliche Phänomene für Unsinn.	<input type="radio"/>	<input type="radio"/>	<input type="radio"/>	<input type="radio"/>	<input type="radio"/>	<input type="radio"/>
Ein starker Wille kann alle Schwierigkeiten und Schwächen überwinden.	<input type="radio"/>	<input type="radio"/>	<input type="radio"/>	<input type="radio"/>	<input type="radio"/>	<input type="radio"/>
So wie die Zukunft aussieht, kann man es kaum noch verantworten, Kinder auf die Welt zu bringen.	<input type="radio"/>	<input type="radio"/>	<input type="radio"/>	<input type="radio"/>	<input type="radio"/>	<input type="radio"/>
Jeder Einzelne kann in der Gesellschaft viel bewirken.	<input type="radio"/>	<input type="radio"/>	<input type="radio"/>	<input type="radio"/>	<input type="radio"/>	<input type="radio"/>
Nach allem, was man heute hört und sieht, zeigt sich ein erschreckendes Absinken der sexuellen Moral.	<input type="radio"/>	<input type="radio"/>	<input type="radio"/>	<input type="radio"/>	<input type="radio"/>	<input type="radio"/>

P4M302_A1, P4M302_A2

Nun noch zwei kurze Fragen zur Politik:

	So gut wie keine	Nur wenige	Etwa die Hälfte	Die meisten	So gut wie alle
Wie viele PolitikerInnen sind ehrlich zu ihren WählerInnen?	<input type="radio"/>	<input type="radio"/>	<input type="radio"/>	<input type="radio"/>	<input type="radio"/>
Wie viele PolitikerInnen sind in der Politik, um möglichst viel für sich selbst herauszuholen?	<input type="radio"/>	<input type="radio"/>	<input type="radio"/>	<input type="radio"/>	<input type="radio"/>

P4M303_A1, P4M303_A2, P4M303_A3

Die letzten Fragen befassen sich nun noch mit dem Zusammenleben verschiedener Gruppen in Österreich.

	Stimme gar nicht zu	Stimme nicht zu	Stimme eher nicht zu	Stimme eher zu	Stimme zu	Stimme voll zu
Die Gruppen, die in unserer Gesellschaft unten sind, sollen auch unten bleiben.	<input type="radio"/>	<input type="radio"/>	<input type="radio"/>	<input type="radio"/>	<input type="radio"/>	<input type="radio"/>
Einige Menschen sind anderen gegenüber einfach unterlegen.	<input type="radio"/>	<input type="radio"/>	<input type="radio"/>	<input type="radio"/>	<input type="radio"/>	<input type="radio"/>
Alle Gruppen sollten eine gleiche Chance im Leben haben.	<input type="radio"/>	<input type="radio"/>	<input type="radio"/>	<input type="radio"/>	<input type="radio"/>	<input type="radio"/>

P4M304a_A1

Wie stehen Sie zur Zuwanderung nach Österreich?

(Skala von 0 = negativer Pol bis 10 = positiver Pol)

Ist sie im Allgemeinen **schlecht** oder **gut** für die österreichische Wirtschaft?

schlecht										gut
0	1	2	3	4	5	6	7	8	9	10
<input type="radio"/>	<input type="radio"/>	<input type="radio"/>	<input type="radio"/>	<input type="radio"/>	<input type="radio"/>	<input type="radio"/>	<input type="radio"/>	<input type="radio"/>	<input type="radio"/>	<input type="radio"/>

P4M304b_A1

Würden Sie im Allgemeinen sagen, dass das kulturelle Leben in Österreich durch Zuwanderer **untergraben** oder **bereichert** wird?

untergraben										bereichert
0	1	2	3	4	5	6	7	8	9	10
<input type="radio"/>	<input type="radio"/>	<input type="radio"/>	<input type="radio"/>	<input type="radio"/>	<input type="radio"/>	<input type="radio"/>	<input type="radio"/>	<input type="radio"/>	<input type="radio"/>	<input type="radio"/>

P4M304c_A1

Wird Österreich durch Zuwanderer zu einem **schlechteren** oder einem **besseren** Ort zum Leben?

schlechterer Ort										besserer Ort
0	1	2	3	4	5	6	7	8	9	10
<input type="radio"/>	<input type="radio"/>	<input type="radio"/>	<input type="radio"/>	<input type="radio"/>	<input type="radio"/>	<input type="radio"/>	<input type="radio"/>	<input type="radio"/>	<input type="radio"/>	<input type="radio"/>

SOZIODEMOGRAPHIEFRAGEN

P4SD101

Wie alt sind Sie?

P4SD102

Sind Sie ein Mann oder eine Frau?

- Mann
 Frau

P4SD103

Sind Sie gerade in Ausbildung oder haben Sie Ihre Ausbildung bereits abgeschlossen?

- Abgeschlossene Ausbildung
 Noch in Ausbildung

P4SD104

Was ist der höchste Schul- oder Bildungsabschluss, den Sie erreicht haben?

Hilfe

- keine Schule besucht
 keine Schule abgeschlossen
 Volksschule oder weniger
 Hauptschule oder AHS Unterstufe
 Sonderschule
 Polytechnikum, BMS (Fachschule, z.B. HASCH)
 Lehre, Berufsschule
 AHS mit Matura
 BHS mit Matura (z.B. HTL, HAK, HBLA, BAKIPÄD)
 Hochschulverwandte Lehranstalt (berufsbildende oder pädagogische Akademie, z.B. Gesundheits- und Sozialakademien)
 Kolleg
 Bachelor
 Magister / Master / Diplomingenieur / Fachhochschule
 Doktor / PhD
 andere, und zwar:

FILTER: P4SD104 = 15

P4SD104_Addinfo (im Datensatz rekodiert zu P4SD104)

Was ist der höchste Schul- oder Bildungsabschluss, den Sie erreicht haben? Hilfe

- keine Schule besucht
- keine Schule abgeschlossen
- Volksschule oder weniger
- Hauptschule oder AHS Unterstufe
- Sonderschule
- Polytechnikum, BMS (Fachschule, z.B. HASCH)
- Lehre, Berufsschule
- AHS mit Matura
- BHS mit Matura (z.B. HTL, HAK, HBLA, BAKIPÄD)
- Hochschulverwandte Lehranstalt (berufsbildende oder pädagogische Akademie, z.B. Gesundheits- und Sozialakademien)
- Kolleg
- Bachelor
- Magister / Master / Diplomingenieur / Fachhochschule
- Doktor / PhD
- andere, und zwar:

P4SD105

In welchem Bundesland leben Sie?

- Vorarlberg
- Tirol
- Salzburg
- Oberösterreich
- Kärnten
- Steiermark
- Burgenland
- Niederösterreich
- Wien

P4SD106

Leben Sie in einer ländlichen oder einer städtischen Gegend?

- Ländliche Gegend
- Kleine Stadt (weniger als 50.000 Einwohner)
- Mittlere Stadt (50.000-100.000 Einwohner)
- Große Stadt (mehr als 100.000 Einwohner)

P4SD107

Wie viele Personen leben insgesamt in Ihrem Haushalt? Bitte zählen Sie sich selbst mit. Hilfe
Dazu gehören alle im Haushalt lebenden Personen, egal ob man verwandt ist oder nicht; eine Wohnsitzmeldung ist nicht notwendig, entscheidend ist der Lebensmittelpunkt.

Bitte tragen Sie die Anzahl der Personen ein!

FILTER: P4SD107 > 1

Alter: P4SD108_B1 - P4SD108_B12 (hier nur bis P4SD108_B3 abgebildet)

Geschlecht: P4SD108_C1 - P4SD108_C12 (hier nur bis P4SD108_C3 abgebildet)

(Vorname wurde nicht im Datensatz gespeichert)

Bitte füllen Sie die folgenden Angaben für alle Personen aus, die in Ihrem Haushalt leben. Ihr Alter und Geschlecht haben wir aus der vorigen Frage bereits übernommen!
Die Namen werden nur für die einfachere Beantwortung des Fragebogens gespeichert und später gelöscht

Vorname (oder Initialen)	Alter	Geschlecht	
<input type="text" value="sie selbst"/>	<input type="text"/>	<input type="radio"/> männlich	<input type="radio"/> weiblich
<input type="text"/>	<input type="text"/>	<input type="radio"/> männlich	<input type="radio"/> weiblich
<input type="text"/>	<input type="text"/>	<input type="radio"/> männlich	<input type="radio"/> weiblich

P4SD109 (Zusatzinfo wurde rekodiert)

Wenn Sie sich selbst zuordnen: Welcher der folgenden Gruppen würden Sie sich vorwiegend zuordnen? Hilfe
Es geht um Ihre Selbsteinschätzung! Wenn Sie sich nicht sicher sind verwenden Sie bitte den Hilfetext.

- Erwerbstätig (auch Lehrling)
- Arbeitslos
- Pensionist/in
- Ausschließlich haushaltsführend
- Schüler/in, Student/in
- Dauerhaft arbeitsunfähig
- Präsenz-/Zivildienstler
- In Elternkarenz
- Anderes, nämlich

FILTER: P4SD109 < 2

P4SD110

Wie viele Stunden arbeiten Sie in Ihrer Haupttätigkeit normalerweise pro Woche?
Einschließlich regelmäßig geleisteter Überstunden oder Mehrstunden. Mittagspausen über 30 Minuten bitte abziehen!

- mehr als 35 Stunden pro Woche
- zwischen 15 und 35 Stunden pro Woche
- weniger als 15 Stunden pro Woche

FILTER: P4SD109 < 2

P4SD111

Welche berufliche Stellung haben Sie? Hilfe

- Lehrling
- Arbeiter/in
- Angestellte/r
- Vertragsbedienstete/r
- Beamte/in
- Land- und Forstwirt/in
- Freiberuflich tätig (Dentist, Rechtsanwalt, Arzt, Architekt, kunstgewerbliche Tätigkeit)
- Selbständig mit Betrieb
- Mithelfend im Familienbetrieb
- Werkvertragsnehmer/in
- Freie/r Dienstnehmer/in

FILTER: P4SD109 >1
P4SD112

Waren Sie jemals berufstätig, kurze Gelegenheitsjobs ausgenommen?

- Ja
- Nein

FILTER: P4SD112 = 1
P4SD113

Als was haben Sie zuletzt gearbeitet? Waren Sie zuletzt...

Hilfe

- Lehrling
- Angestellte/r
- Arbeiter/in
- Beamter/Beamtin
- Vertragsbedienstete/r
- Freie/r Dienstnehmer/in
- Selbständige/r
- Mithelfend im Familienbetrieb

FILTER: P4SD109 = 1
P4SD114

Im Folgenden geht es um das Einkommen in Ihrer Haupterwerbstätigkeit.

Können Sie angeben, in welche Stufe das derzeitige monatliche Bruttoeinkommen fällt?

OHNE 13./14. Bezug, OHNE Einmalzahlungen wie z.B. Prämien. Das Bruttoeinkommen soll das "regelmäßige" Einkommen sein, mit all seinen "regelmäßig" ausbezahlten Bestandteilen (z.B. Überstundenpauschale, Trinkgeld, Gewinnbeteiligungen, Familienzulagen).

- bis 250 € (zwischen einem und 250 €)
- bis 500 € (zwischen 251 und 500 €)
- bis 750 € (zwischen 501 und 750 €)
- bis 1.000 € (zwischen 751 und 1.000 €)
- bis 1.300 € (zwischen 1.001 und 1.300 €)
- bis 1.600 € (zwischen 1.301 und 1.600 €)
- bis 1.900 € (zwischen 1.601 und 1.900 €)
- bis 2.200 € (zwischen 1.901 und 2.200 €)
- bis 2.500 € (zwischen 2.201 und 2.500 €)
- bis 3.000 € (zwischen 2.501 und 3.000 €)
- bis 3.500 € (zwischen 3.001 und 3.500 €)
- bis 4.000 € (zwischen 3.501 und 4.000 €)
- bis 5.000 € (zwischen 4.001 und 5.000 €)
- bis 6.000 € (zwischen 5.001 und 6.000 €)
- mehr als 6.000 € (6.001 € und darüber)

P4SD115

Wie beurteilen Sie Ihre gegenwärtige Einkommenssituation?

Ich kann mit meinen gegenwärtigen Einkünften

- sehr gut zurechtkommen
- gut zurechtkommen
- nur schwer zurechtkommen
- nur sehr schwer zurechtkommen

P4SD116

Was würden Sie sagen, wie viel Einkommen Ihrem Haushalt netto pro Monat zur Verfügung steht?

Denken Sie bitte an alle Einkünfte aller Haushaltsmitglieder: Erwerbseinkommen, Pensionen, Sozialleistungen (z.B. Familienbeihilfe), regelmäßige private Geldleistungen usw. und geben Sie die Summe an.

- bis 600€ (zwischen einem und 600€)
- bis 900 € (zwischen 601 und 900 €)
- bis 1.200 € (zwischen 901 und 1.200 €)
- bis 1.500 € (zwischen 1.201 und 1.500 €)
- bis 1.800 € (zwischen 1.501 und 1.800 €)
- bis 2.200 € (zwischen 1.801 und 2.200 €)
- bis 2.600 € (zwischen 2.201 und 2.600 €)
- bis 3.000 € (zwischen 2.601 und 3.000 €)
- bis 3.500 € (zwischen 3.001 und 3.500 €)
- bis 4.000 € (zwischen 3.501 und 4.000 €)
- bis 4.500 € (zwischen 4.001 und 4.500 €)
- bis 5.000 € (zwischen 4.501 und 5.000 €)
- bis 6.000 € (zwischen 5.001 und 6.000 €)
- bis 8.000 € (zwischen 6.001 und 8.000 €)
- mehr als 8.000 € (8.001 € und darüber)

P4SD117

Was ist Ihr Familienstand?

- Ledig
- Verheiratet (oder eingetragene Partnerschaft)
- Verwitwet (oder hinterbliebene/r eingetragene/r Partner/in)
- Geschieden (oder aufgelöste eingetragene Partnerschaft)

P4SD118

Haben Sie Kinder?

- Ja
- Nein

FILTER: P4SD118 = 1

P4SD119

Und wie viele Kinder haben Sie?

Anzahl Kinder:

FILTER: P4SD119 > 1

P4SD120_A1 - P4SD120_A10 (hier nur bis P4SD120_A3 abgebildet)

Und wie alt sind Ihre Kinder?

1. Kind:

2. Kind:

3. Kind:

P4SD121

Welche Staatsbürgerschaft besitzen Sie?

- Österreichische Staatsbürgerschaft
- Andere Staatsbürgerschaft (inkl. Staatenlose)

FILTER: P4SD121 = 2

P4SD121_Staat (im Datensatz rekodiert zu P4SD121)

Welches Land?

P4SD122

In welchem Land sind Sie geboren (heutige Staatsgrenze)?

- Österreich
- In einem anderen Land

FILTER: P4SD122 = 2

P4SD122_Staat (im Datensatz rekodiert in P4SD122)

Welches Land?

P4SD123

In welchem Land wurde Ihre Mutter geboren (heutige Staatsgrenze)?

- Österreich
- In einem anderen Land

FILTER: P4SD123 = 2

P4SD123_Staat (im Datensatz rekodiert in P4SD123)

Welches Land?

P4SD124

In welchem Jahr ist Ihre Mutter geboren? (Wenn Sie sich nicht sicher sind, geben Sie bitte eine Schätzung ab)

P4SD125 (Zusatzinfo wurde rekodiert)

Was ist der höchste Schul- oder Bildungsabschluss, den Ihre Mutter erreicht hat? (Bitte wählen Sie jene Bildungskategorie, die der Bildung Ihrer Mutter am ehesten entspricht)

- keine Schule besucht
- keine Schule abgeschlossen
- Volksschule oder weniger
- Hauptschule oder AHS Unterstufe
- Sonderschule
- Polytechnikum, BMS (Fachschule, z.B. HASCH)
- Lehre, Berufsschule
- AHS mit Matura
- BHS mit Matura (z.B. HTL, HAK, HBLA, BAKIPÄD)
- Hochschulverwandte Lehranstalt (berufsbildende oder pädagogische Akademie, z.B. Gesundheits- und Sozialakademien)
- Kolleg
- Bachelor
- Magister / Master / Diplomingenieur / Fachhochschule
- Doktor / PhD
- andere, und zwar:

P4SD126

In welchem Land wurde Ihr Vater geboren (heutige Staatsgrenze)?

- Österreich
- In einem anderen Land

FILTER: P4SD126 = 2

P4SD126_Staat (im Datensatz rekodiert in P4SD126)

Welches Land?

P4SD127

In welchem Jahr ist Ihr Vater geboren? (Wenn Sie sich nicht sicher sind, geben Sie bitte eine Schätzung ab)

P4SD128 (Zusatzinfo rekodiert im Datensatz)

Was ist der höchste Schul- oder Bildungsabschluss, den Ihr Vater erreicht hat? (Bitte wählen Sie jene Bildungskategorie, die der Bildung Ihres Vaters am ehesten entspricht)

- keine Schule besucht
- keine Schule abgeschlossen
- Volksschule oder weniger
- Hauptschule oder AHS Unterstufe
- Sonderschule
- Polytechnikum, BMS (Fachschule, z.B. HASCH)
- Lehre, Berufsschule
- AHS mit Matura
- BHS mit Matura (z.B. HTL, HAK, HBLA, BAKIPÄD)
- Hochschulverwandte Lehranstalt (berufsbildende oder pädagogische Akademie, z.B. Gesundheits- und Sozialakademien)
- Kolleg
- Bachelor
- Magister / Master / Diplomingenieur / Fachhochschule
- Doktor / PhD
- andere, und zwar:

P4SD129

Welcher Religionsgemeinschaft gehören Sie an?

- Römisch-katholische Kirche
- Evangelische Kirche
- Islam/muslimisch
- Christlich-orthodoxe Kirche
- Judentum/mosaisch
- Andere
- Keiner

FILTER: P4SD129 <> 7

P4SD130

Wie religiös sind Sie?

- überhaupt nicht religiös
- nicht sehr religiös
- eher religiös
- sehr religiös

FILTER: P4SD129 = 7

P4SD131

Auch wenn Sie keiner Religionsgemeinschaft angehören, würden Sie von sich sagen, dass Sie überhaupt nicht religiös, nicht sehr religiös, eher religiös oder sehr religiös sind?

- überhaupt nicht religiös
- nicht sehr religiös
- eher religiös
- sehr religiös

FEEDBACKFRAGEN

P4FB1_A1, P4FB1_A2, P4FB1_A3, P4FB1_A4

Zum Abschluss bitten wir Sie noch um Ihre persönliche Rückmeldung wie Sie diese Umfrage erlebt haben.

Wie sehr stimmen Sie den folgenden Aussagen zu?

	Stimme völlig zu	Stimme eher zu	Stimme weniger zu	Stimme nicht zu
Der Fragebogen war zu lang.	<input type="radio"/>	<input type="radio"/>	<input type="radio"/>	<input type="radio"/>
Ich habe alle Fragen gut verstanden.	<input type="radio"/>	<input type="radio"/>	<input type="radio"/>	<input type="radio"/>
Der Fragebogen war interessant.	<input type="radio"/>	<input type="radio"/>	<input type="radio"/>	<input type="radio"/>
Das Ausfüllen im Internet hat problemlos funktioniert.	<input type="radio"/>	<input type="radio"/>	<input type="radio"/>	<input type="radio"/>

P4FB2

Vielleicht wollen Sie uns noch etwas mitteilen?

Jede Rückmeldung ist uns willkommen! Es interessiert uns besonders, was Sie besonders motiviert hat mitzumachen, wo Sie Probleme hatten, oder wo Sie vielleicht auch Verbesserungsvorschläge haben. Selbstverständlich sind auch diese Antworten streng anonym. Falls Sie in Austausch mit uns treten möchten, nutzen Sie bitte das Postfach puma@statistik.gv.at

FILTER: Randomisiert PROPORZWahl1 = nein

P4FB3

Sind Sie interessiert, in Zukunft vielleicht an einer weiteren PUMA-Befragung teilzunehmen?

Selbstverständlich würden wir Ihnen dafür auch wieder einen neuen Gutschein anbieten.

- Ja
 Nein

FILTER: Randomisiert PROPORZWahl1 = ja

P4FB3_NEU

Dürfen wir Sie in etwa 2-3 Monaten wieder zu einer Befragung zu einem spannenden Thema einladen?

Für jede Teilnahme bekommen Sie einen 5 Euro Gutschein. Insgesamt sind 3 Befragungen geplant. Natürlich können Sie ihre Meinung später auch noch ändern.

- Ja
 Nein

P4FB4

Bitte geben Sie zur Bestätigung Ihre E-Mail-Adresse hier ein:

Wir werden Sie unter dieser E-Mail-Adresse informieren, wenn in Zukunft wieder eine Befragung geplant ist.