



---

Die Informationsmanager

# PUMA Welle III\_A FRAGEBOGEN

„Lebensqualität und Demokratie in Österreich“

---

Erstellt von:  
Lars Uhlig & Matthias Till  
Direktion Bevölkerung, Analyse und Prognose  
Tel: +43 (1) 711 28 - 7106

PU3SP1\_Modul1\_Wohlbe finden

## Herzlich willkommen bei der PUMA-Befragung 2017!

Uns interessiert Ihre **Lebensqualität** und Ihre Einstellung zu **Demokratie in Österreich**.

Ihre Angaben sind **absolut vertraulich** und anonym und sind nur für wissenschaftliche Zwecke bestimmt.

Bitte füllen Sie den Fragebogen möglichst sorgfältig und vollständig aus!

Bitte nehmen Sie sich für die Beantwortung ungefähr **15-20 Minuten** Zeit. Ihre Antworten werden automatisch gespeichert. Wenn Sie möchten, können Sie die Befragung jederzeit unterbrechen und zu einem späteren Zeitpunkt fortsetzen. Bitte bewahren Sie dazu Ihre persönlichen Anmeldedaten auf!

Informationen zur Studie finden Sie [hier](#) oder Sie schreiben uns an [puma@statistik.gv.at](mailto:puma@statistik.gv.at).

Univ.-Prof. Dr. Sylvia Kritzing er für die Universität Wien  
(Leiterin der Plattform für Umfragen, Methoden und empirische Analysen - PUMA)



P31M1\_EINL

**Die folgenden Fragen beziehen sich auf Ihr Wohlbefinden.**


Wie gut es Ihnen geht, können nur Sie selbst beurteilen. Um das Wohlbefinden zu erheben, sind wir deshalb auf Ihre Antworten angewiesen. Über einige der Fragen könnte man lange nachdenken, Sie können aber durchaus spontan und Ihrem ersten Eindruck folgend antworten.

P31M101

Wie zufrieden sind Sie gegenwärtig, alles in allem, mit Ihrem Leben?

völlig unzufrieden

völlig zufrieden




P31M102\_A1

Beim Beantworten der vorigen Frage habe ich eher darüber nachgedacht, wie sehr ich mein Leben ...

genieße

bewältige



P31M103\_A2

Bei der folgenden Frage ersuchen wir Sie, nur die für Sie am besten passende Antwort auszuwählen. Lassen Sie sich im Zweifelsfall bitte von Ihrem Gefühl leiten. Welche Aussage trifft am ehesten zu?

In meinem Leben...

...überwiegt das Erfreuliche

- ohne jegliche nennenswerte **Beeinträchtigung** meines Wohlbefindens.
- mit **nur kleineren oder kurzfristigen** Beeinträchtigungen meines Wohlbefindens.
- mit **zumindest einer** bedeutsamen Beeinträchtigung, die ich aber so **gut wegstecken** kann, dass sie mein Wohlbefinden nicht wesentlich beeinflusst.
- mit **zumindest einer** bedeutsamen Beeinträchtigung, die mein Wohlbefinden **wesentlich** beeinflusst.

...gleicht sich Erfreuliches und Unerfreuliches aus

- wobei es **stark ausgeprägte** Höhen und Tiefen gibt.
- wobei es Höhen und Tiefen gibt.
- wobei es **weder Höhen noch Tiefen gibt**.

...überwiegt das Unerfreuliche

- wobei es aber auch **etwas** gibt, was mir wirklich Freude bereitet.
- wobei es **kaum** etwas gibt, was mir wirklich Freude bereitet.
- wobei es **nichts** gibt, was mir wirklich Freude bereitet und ich mich fortwährend bedrückt und unglücklich fühle.

Sonstiges

- es scheint zwar nach außen hin alles zu passen, dennoch ist mein Leben unausgefüllt, als ob irgendetwas fehlen würde.

P31M104

Geben Sie bitte jenen Umstand bzw. jenes Erlebnis oder Ereignis in Ihrem Leben an, welches derzeit im Großen und Ganzen den größten **positiven** Einfluss auf Ihr **Wohlbefinden** hat.

P31M105

Geben Sie bitte jenen Umstand bzw. jenes Erlebnis oder Ereignis in Ihrem Leben an, welches derzeit im Großen und Ganzen den größten **negativen** Einfluss auf Ihr **Wohlbefinden** hat.

P31M106

Wie stark ist der **negative** Einfluss auf Ihr Wohlbefinden?

sehr schwach

sehr stark

1 2 3 4 5 6 7

P31M107

Viele Menschen tragen Verantwortung für andere Personen und haben dementsprechende Verpflichtungen ihnen gegenüber (wie zum Beispiel gegenüber Kindern oder pflegebedürftigen Menschen, rein berufliche Verpflichtungen sind aber nicht gemeint).

**Haben auch Sie eine oder mehrere solcher Verpflichtungen?**

- nein  
 ja

P31M108 (Filter P31M107 = 2)

Wenn ja, welche?

P31M109 (Filter P31M107 = 2)

**Wie oft kommt es zu einer merklichen Beeinträchtigung Ihrer Stimmung (also einer Verschlechterung), wenn Sie diesen Verpflichtungen nachkommen?**

Bitte kreuzen Sie an, was Ihrer Einschätzung am nächsten kommt:

- so gut wie nie
- jährlich
- halbjährlich
- monatlich
- wöchentlich
- mehrmals wöchentlich
- täglich
- nahezu immer

P31M110\_A1 (Filter P31M107 = 2)

**Wie stark ist dann die Beeinträchtigung der Stimmung meistens?**

sehr schwach

sehr stark

- 1 2 3 4 5 6 7
- 

P31M111\_A1 (Filter P31M107 = 2)

**Wie gut können Sie diese Verpflichtungen Ihrem Gefühl nach erfüllen?**

sehr schlecht

sehr gut

- 1 2 3 4 5 6 7
- 

P31M112

Nach diesen Fragen zu Ihren Verpflichtungen kommen wir noch einmal zu einem anderen Thema:

**Bitte geben Sie an, welches Verhalten von Personen aus Ihrem Umfeld Ihr Wohlbefinden derzeit am meisten beeinträchtigt.**

Das kann sich auf ein einmaliges oder ein mehrmaliges Verhalten beziehen.

P31M113

Wie oft tritt diese Beeinträchtigung auf bzw. ist sie aufgetreten?

- nur einmal
- so gut wie nie
- jährlich
- halbjährlich
- monatlich
- wöchentlich
- mehrmals wöchentlich
- täglich
- nahezu immer

P31M114

Wie stark ist diese Beeinträchtigung des Wohlbefindens meistens?

sehr schwach

sehr stark

- 1 2 3 4 5 6 7
- 

P31M2\_EINL

Die folgenden Fragen beziehen sich auf die Nutzung von Medien und Ihre Meinung über Politik.

P31M201 (wird die Frage hier bereits gestellt, wird sie kein weiteres Mal als Frage P31M301 gestellt)

Einmal ganz allgemein gesprochen: Sind Sie an Politik ...

- sehr interessiert
- ziemlich interessiert
- wenig interessiert
- gar nicht interessiert

P31M202

**Wie oft nutzen Sie soziale Medien (auf dem Computer, Tablet, Smartphone oder anderen Geräten), um sich online über Nachrichten zu informieren?**

Bitte sagen Sie uns, wie oft Sie Nachrichten in den folgenden sozialen Netzwerken lesen. 1 bedeutet „nie“, 10 bedeutet „sehr häufig“.

	nie										sehr häufig									
	1	2	3	4	5	6	7	8	9	10	1	2	3	4	5	6	7	8	9	10
Facebook	<input type="radio"/>	<input type="radio"/>	<input type="radio"/>	<input type="radio"/>	<input type="radio"/>	<input type="radio"/>	<input type="radio"/>	<input type="radio"/>	<input type="radio"/>	<input type="radio"/>	<input type="radio"/>	<input type="radio"/>	<input type="radio"/>	<input type="radio"/>	<input type="radio"/>	<input type="radio"/>	<input type="radio"/>	<input type="radio"/>	<input type="radio"/>	<input type="radio"/>
YouTube	<input type="radio"/>	<input type="radio"/>	<input type="radio"/>	<input type="radio"/>	<input type="radio"/>	<input type="radio"/>	<input type="radio"/>	<input type="radio"/>	<input type="radio"/>	<input type="radio"/>	<input type="radio"/>	<input type="radio"/>	<input type="radio"/>	<input type="radio"/>	<input type="radio"/>	<input type="radio"/>	<input type="radio"/>	<input type="radio"/>	<input type="radio"/>	<input type="radio"/>
WhatsApp	<input type="radio"/>	<input type="radio"/>	<input type="radio"/>	<input type="radio"/>	<input type="radio"/>	<input type="radio"/>	<input type="radio"/>	<input type="radio"/>	<input type="radio"/>	<input type="radio"/>	<input type="radio"/>	<input type="radio"/>	<input type="radio"/>	<input type="radio"/>	<input type="radio"/>	<input type="radio"/>	<input type="radio"/>	<input type="radio"/>	<input type="radio"/>	<input type="radio"/>
Twitter	<input type="radio"/>	<input type="radio"/>	<input type="radio"/>	<input type="radio"/>	<input type="radio"/>	<input type="radio"/>	<input type="radio"/>	<input type="radio"/>	<input type="radio"/>	<input type="radio"/>	<input type="radio"/>	<input type="radio"/>	<input type="radio"/>	<input type="radio"/>	<input type="radio"/>	<input type="radio"/>	<input type="radio"/>	<input type="radio"/>	<input type="radio"/>	<input type="radio"/>
Google+	<input type="radio"/>	<input type="radio"/>	<input type="radio"/>	<input type="radio"/>	<input type="radio"/>	<input type="radio"/>	<input type="radio"/>	<input type="radio"/>	<input type="radio"/>	<input type="radio"/>	<input type="radio"/>	<input type="radio"/>	<input type="radio"/>	<input type="radio"/>	<input type="radio"/>	<input type="radio"/>	<input type="radio"/>	<input type="radio"/>	<input type="radio"/>	<input type="radio"/>

P31M203\_1

Sie werden nun einige Aussagen lesen.

Bitte sagen Sie uns, ob die jeweilige Aussage Ihrer Meinung nach „sehr zutrifft“, „eher zutrifft“, „teils-teils zutrifft“, „eher nicht zutrifft“ oder „gar nicht zutrifft“.

	trifft sehr zu	trifft eher zu	teils-teils	trifft eher nicht zu	trifft gar nicht zu
Die meisten Politikerinnen und Politiker kümmern sich nicht um das, was Leute wie ich denken.	<input type="radio"/>	<input type="radio"/>	<input type="radio"/>	<input type="radio"/>	<input type="radio"/>
Die meisten Politikerinnen und Politiker sind kompetent und wissen, was sie tun.	<input type="radio"/>	<input type="radio"/>	<input type="radio"/>	<input type="radio"/>	<input type="radio"/>
Wählen zu gehen ist ein effektiver Weg, um in der Politik mitreden zu können.	<input type="radio"/>	<input type="radio"/>	<input type="radio"/>	<input type="radio"/>	<input type="radio"/>
Politikerinnen und Politiker streiten zu viel miteinander.	<input type="radio"/>	<input type="radio"/>	<input type="radio"/>	<input type="radio"/>	<input type="radio"/>
Ministerinnen und Minister sowie Parlamentarier und Parlamentarierinnen kümmern sich nicht um das, was Leute wie ich denken.	<input type="radio"/>	<input type="radio"/>	<input type="radio"/>	<input type="radio"/>	<input type="radio"/>
Leute wie ich haben keinen Einfluss auf die Regierung.	<input type="radio"/>	<input type="radio"/>	<input type="radio"/>	<input type="radio"/>	<input type="radio"/>
Die meisten Politikerinnen und Politiker kümmern sich nur um ihre eigenen Interessen.	<input type="radio"/>	<input type="radio"/>	<input type="radio"/>	<input type="radio"/>	<input type="radio"/>
Die meisten Politikerinnen und Politiker sind wirklich daran interessiert, was die Leute denken.	<input type="radio"/>	<input type="radio"/>	<input type="radio"/>	<input type="radio"/>	<input type="radio"/>
Politikerinnen und Politiker reden zu viel und regieren zu wenig.	<input type="radio"/>	<input type="radio"/>	<input type="radio"/>	<input type="radio"/>	<input type="radio"/>

P31M204

Nun möchten wir Ihnen einige Fragen über Ihren Alltag stellen.

**Wie häufig diskutieren Sie mit Familienmitgliedern oder engen Freunden und Freundinnen über politische Themen, egal ob offline oder online – „nie“, „hin und wieder“, „manchmal“, „oft“ oder „sehr oft“?**

- nie
- hin und wieder
- manchmal
- oft
- sehr oft

P31M205

**Was würden Sie sagen, wie unterschiedlich sind Ihre eigenen Meinungen von denen Ihrer Familienmitglieder und engen Freunde und Freundinnen, wenn sie über politische Themen sprechen?**

- extrem unterschiedlich
- sehr unterschiedlich
- mäßig unterschiedlich
- kaum unterschiedlich
- gar nicht unterschiedlich

P31M206

**Wie viel wissen diese Familienmitglieder und engen Freunde und Freundinnen Ihrer Meinung nach über diese politischen Themen?**

- gar nichts
- sehr wenig
- durchschnittlich viel
- eher viel
- sehr viel

P31M207

Was ist mit Ihren Kollegen und Kolleginnen oder Bekannten?

**Wie häufig diskutieren Sie mit Kollegen und Kolleginnen oder Bekannten über politische Themen, egal ob offline oder online – „nie“, „hin und wieder“, „manchmal“, „oft“ oder „sehr oft“?**

- nie
- hin und wieder
- manchmal
- oft
- sehr oft



P31M208

Was würden Sie sagen, wie unterschiedlich sind Ihre eigenen Meinungen von denen Ihrer Kollegen und Kolleginnen oder Bekannten, wenn sie über politische Themen sprechen?

- extrem unterschiedlich
- sehr unterschiedlich
- mäßig unterschiedlich
- kaum unterschiedlich
- gar nicht unterschiedlich

P31M209

Wie viel wissen diese Kollegen und Kolleginnen oder Bekannten Ihrer Meinung nach über diese politischen Themen?

- gar nichts
- sehr wenig
- durchschnittlich viel
- eher viel
- sehr viel

P31M210a

Die Art, wie Menschen die Nachrichten lesen, hat sich durch soziale und digitale Medien verändert. Bitte sagen Sie uns, wie sehr Sie den jeweiligen Aussagen zustimmen. 1 bedeutet Sie stimmen gar nicht zu, 10 bedeutet Sie stimmen voll und ganz zu.

**Ich verlasse mich darauf, dass meine Freunde und Freundinnen mich über Neuigkeiten, die wichtig sind, informieren.**

Stimme gar nicht zu    1    2    3    4    5    6    7    8    9    10    stimme voll und ganz zu

P31M210b

**Ich kann durchaus gut informiert sein, auch wenn ich die Nachrichten nicht aktiv verfolge.**

Stimme gar nicht zu    1    2    3    4    5    6    7    8    9    10    stimme voll und ganz zu

P31M210c

**Ich kümmere mich nicht zu sehr darum, die Nachrichten zu verfolgen, da ich weiß, dass mich Nachrichten erreichen werden.**

Stimme gar nicht zu    1   2   3   4   5   6   7   8   9   10    stimme voll und ganz zu

P31M210d

Bitte sagen Sie uns, wie sehr Sie den jeweiligen Aussagen zustimmen. 1 bedeutet Sie stimmen gar nicht zu, 10 bedeutet Sie stimmen voll und ganz zu.

**Ich verlasse mich auf die Informationen, die meine Freunde und Freundinnen in sozialen Medien liken oder verfolgen.**

Stimme gar nicht zu    1   2   3   4   5   6   7   8   9   10    stimme voll und ganz zu

P31M210e

**Ich muss nicht aktiv nach Nachrichten suchen – wenn es wichtige politische Nachrichten gibt, lese ich in sozialen Netzwerken darüber.**

Stimme gar nicht zu    1   2   3   4   5   6   7   8   9   10    stimme voll und ganz zu

P31M210f

**Ich bin über politische Nachrichten tagesaktuell informiert, auch wenn ich nicht aktiv nach Nachrichten suche.**

Stimme gar nicht zu    1   2   3   4   5   6   7   8   9   10    stimme voll und ganz zu

P31M210g

Bitte sagen Sie uns, wie sehr Sie den jeweiligen Aussagen zustimmen. 1 bedeutet Sie stimmen gar nicht zu, 10 bedeutet Sie stimmen voll und ganz zu.

**Ich nutze soziale Medien, um über aktuelle Ereignisse und politische Angelegenheiten informiert zu sein.**

Stimme gar nicht zu    1   2   3   4   5   6   7   8   9   10    stimme voll und ganz zu

P31M210h

Ich nutze soziale Medien, um Nachrichten über aktuelle Ereignisse von traditionellen Medien zu bekommen.

Stimme gar nicht zu  1  2  3  4  5  6  7  8  9  10  stimme voll und ganz zu

P31M210i

Ich nutze soziale Medien, um Nachrichten von Online-Websites zu bekommen.

Stimme gar nicht zu  1  2  3  4  5  6  7  8  9  10  stimme voll und ganz zu

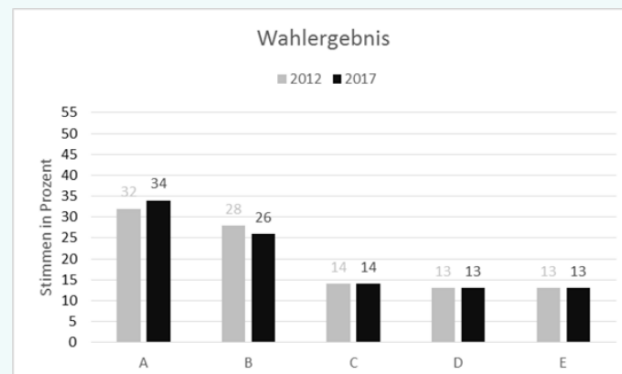
P31M3\_EINL (Filter: keine Papierfragebögen)

Die folgenden Fragen beziehen sich auf Wahlen.

Wir präsentieren Ihnen eine Reihe von möglichen Wahlergebnissen. Fünf Parteien (A bis E) sind bei der Wahl angetreten und haben unterschiedlich viele Stimmen bekommen. Wir möchten wissen, welche der Parteien Ihrer Meinung nach mit der Regierungsbildung beauftragt werden sollte.

P31M3Vig1\_Bild – Stimmenanteil der Parteien wurde randomisiert dargestellt  
(Filter: keine Papierfragebögen)

Beispiel 1



Partei A ist mit 34 Prozent der Stimmen stärkste Partei (plus 2 Prozent im Vergleich zu 2012).  
Partei B ist zweitstärkste Partei mit 26 Prozent der Stimmen (minus 2 Prozent).

P31M3Vig1\_A (Filter: keine Papierfragebögen)

Wie gerechtfertigt wäre es Ihrer Meinung nach, dass Partei A den Bundeskanzler/die Bundeskanzlerin stellt?

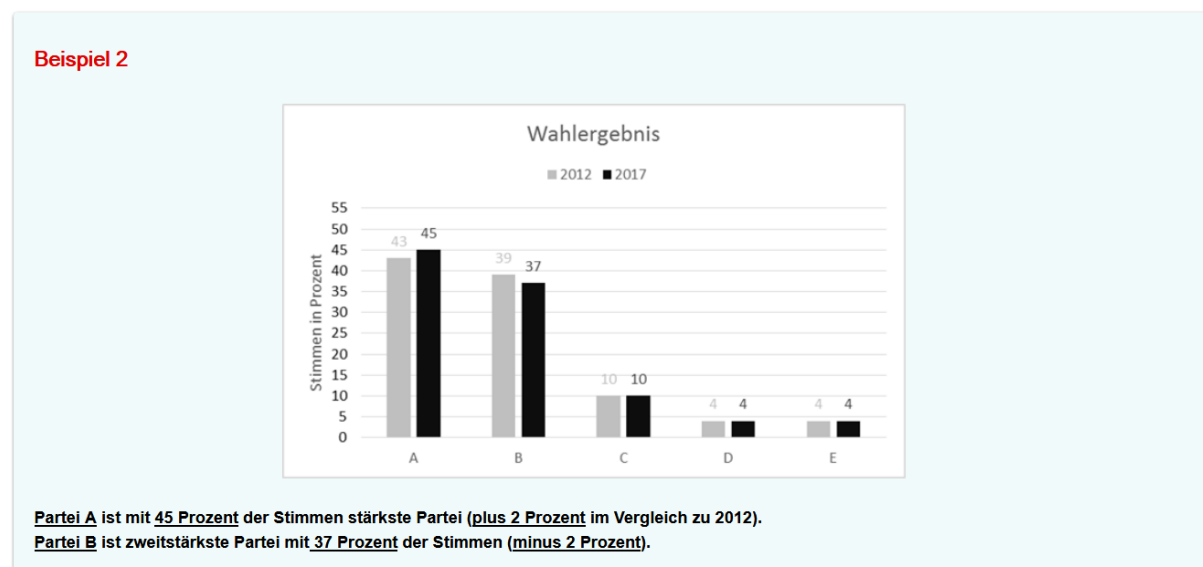
Keinesfalls gerechtfertigt    1   2   3   4   5   6   7   8   9   10    Jedenfalls gerechtfertigt

P31M3Vig1\_B (Filter: keine Papierfragebögen)

Und wie gerechtfertigt wäre es Ihrer Meinung nach, dass Partei B den Bundeskanzler/die Bundeskanzlerin stellt?

Keinesfalls gerechtfertigt    1   2   3   4   5   6   7   8   9   10    Jedenfalls gerechtfertigt

P31M3Vig2\_Bild - Stimmenanteil der Parteien wurde randomisiert dargestellt  
(Filter: keine Papierfragebögen)



P31M3Vig2\_A (Filter: keine Papierfragebögen)

Wie gerechtfertigt wäre es Ihrer Meinung nach, dass Partei A den Bundeskanzler/die Bundeskanzlerin stellt?

Keinesfalls gerechtfertigt    1   2   3   4   5   6   7   8   9   10    Jedenfalls gerechtfertigt

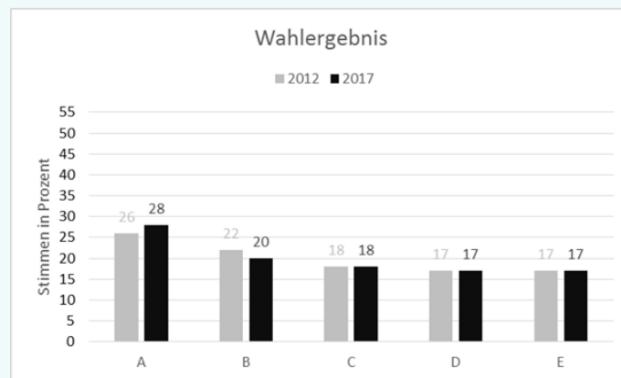
P31M3Vig2\_B (Filter: keine Papierfragebögen)

Und wie gerechtfertigt wäre es Ihrer Meinung nach, dass Partei B den Bundeskanzler/die Bundeskanzlerin stellt?

Keinesfalls gerechtfertigt    1   2   3   4   5   6   7   8   9   10    Jedenfalls gerechtfertigt

P31M3Vig3\_Bild - Stimmenanteil der Parteien wurde randomisiert dargestellt  
(Filter: keine Papierfragebögen)

Beispiel 3



Partei A ist mit **28 Prozent** der Stimmen stärkste Partei (**plus 2 Prozent** im Vergleich zu 2012).  
Partei B ist zweitstärkste Partei mit **20 Prozent** der Stimmen (**minus 2 Prozent**).

P31M3Vig3\_A (Filter: keine Papierfragebögen)

Wie gerechtfertigt wäre es Ihrer Meinung nach, dass Partei A den Bundeskanzler/die Bundeskanzlerin stellt?

Keinesfalls gerechtfertigt    1   2   3   4   5   6   7   8   9   10    Jedenfalls gerechtfertigt

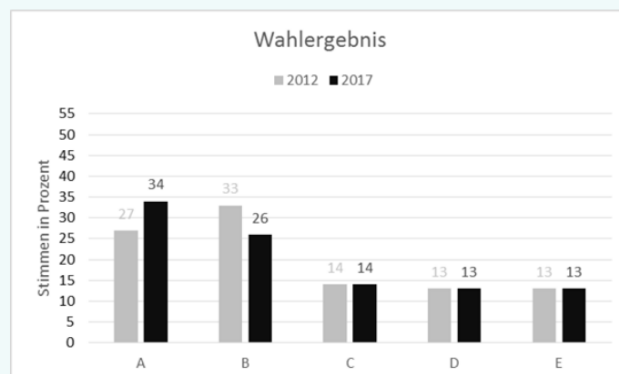
P31M3Vig3\_B (Filter: keine Papierfragebögen)

Und wie gerechtfertigt wäre es Ihrer Meinung nach, dass Partei B den Bundeskanzler/die Bundeskanzlerin stellt?

Keinesfalls gerechtfertigt    1   2   3   4   5   6   7   8   9   10    Jedenfalls gerechtfertigt

P31M3Vig4\_Bild – Stimmenanteil der Parteien wurde randomisiert dargestellt  
(Filter: keine Papierfragebögen)

**Beispiel 4**



**Partei A** ist mit **34 Prozent** der Stimmen stärkste Partei (**plus 7 Prozent** im Vergleich zu 2012).  
**Partei B** ist zweitstärkste Partei mit **26 Prozent** der Stimmen (**minus 7 Prozent**).

P31M3Vig4\_A (Filter: keine Papierfragebögen)

Wie gerechtfertigt wäre es Ihrer Meinung nach, dass **Partei A** den Bundeskanzler/die Bundeskanzlerin stellt?

Keinesfalls gerechtfertigt    1   2   3   4   5   6   7   8   9   10    Jedenfalls gerechtfertigt

P31M3Vig4\_B (Filter: keine Papierfragebögen)

Und wie gerechtfertigt wäre es Ihrer Meinung nach, dass **Partei B** den Bundeskanzler/die Bundeskanzlerin stellt?

Keinesfalls gerechtfertigt    1   2   3   4   5   6   7   8   9   10    Jedenfalls gerechtfertigt

P31M301 (falls nicht bereits gefragt als Frage P31M201) (Filter: keine Papierfragebögen)

Einmal ganz allgemein gesprochen: Sind Sie an Politik ...

- sehr interessiert
- ziemlich interessiert
- wenig interessiert
- gar nicht interessiert

P31M302d – Bei dieser Frage wurde die Reihenfolge der Antworten randomisiert, wodurch die Frage auf insgesamt sechs unterschiedliche Arten dargestellt wurde. (Filter: keine Papierfragebögen)

Nun folgen noch ein paar grundsätzliche Fragen über Politik.

**Wer ernennt formal den österreichischen Bundeskanzler bzw. die österreichische Bundeskanzlerin?**

- der Bundesrat
- der Bundespräsident
- der Nationalrat
- Weiß nicht
- Keine Angabe

P31M303 (Filter: keine Papierfragebögen)

**Wie sehr treffen die folgenden Aussagen Ihrer Meinung nach zu?**

	Trifft sehr zu	Trifft eher zu	Trifft weder zu noch nicht zu	Trifft eher nicht zu	Trifft gar nicht zu
Österreich braucht eine starke Regierung, die sich durchsetzen kann.	<input type="radio"/>	<input type="radio"/>	<input type="radio"/>	<input type="radio"/>	<input type="radio"/>
In einer Demokratie ist es wichtig, Kompromisse zwischen verschiedenen Standpunkten zu finden.	<input type="radio"/>	<input type="radio"/>	<input type="radio"/>	<input type="radio"/>	<input type="radio"/>

Einleitung\_sozdem

Die Fragen zu Ihren Meinungen und Einstellungen sind nun abgeschlossen.

**Damit wir Ihre Lebenssituation besser verstehen, haben wir jetzt noch ein paar allgemeine Fragen.**

PU3SD1

**Sind Sie ein Mann oder eine Frau?**

- Mann
- Frau

## PU3SD2

### Wann sind Sie geboren?

Jahr:

Monat:

## PU3SD3

### Was ist der höchste Schul- oder Bildungsabschluss, den Sie erreicht haben?

Hilfe

- keine Schule besucht
- keine Schule abgeschlossen
- Volksschule oder weniger
- Hauptschule oder AHS Unterstufe
- Sonderschule
- Polytechnikum, BMS (Fachschule, z.B. HASCH)
- Lehre, Berufsschule
- AHS mit Matura
- BHS mit Matura (z.B. HTL, HAK, HBLA, BAKIPÄD)
- Hochschulverwandte Lehranstalt (berufsbildende oder pädagogische Akademie, z.B. Gesundheits- und Sozialakademien)
- Kolleg
- Bachelor
- Magister / Master / Diplomingenieur / Fachhochschule
- Doktor / PhD
- andere, und zwar:

## PU3SD4

### Wie viele Personen leben insgesamt in Ihrem Haushalt? Bitte zählen Sie sich selbst mit.

Hilfe

**Dazu gehören** alle im Haushalt lebenden Personen, egal ob man verwandt ist oder nicht; eine Wohnsitzmeldung ist nicht notwendig, entscheidend ist der Lebensmittelpunkt.

Bitte tragen Sie die Anzahl der Personen ein!



## PU3SD5

Welcher der folgenden Begriffe beschreibt am besten Ihre derzeitige Hauptaktivität? Sind Sie...

Hilfe

Altersteilzeit, Sabbatical = ArbeitnehmerIn

- Arbeitnehmer/In (oder Lehrling)
- Selbständig
- Mithelfend im Familienbetrieb aber nicht angestellt
- Arbeitslos
- In Elternkarenz
- Schüler/in, Student/in oder Praktikant/in
- Pensionist/in
- Nicht erwerbsfähig auf Grund einer dauerhaften gesundheitlichen Beeinträchtigung oder einer körperlichen Einschränkung
- Präsenz- oder Zivildienstler
- Hausfrau/Hausmann oder mit Betreuungsaufgaben betraut
- Aus anderen Gründen nicht erwerbstätig

## PU3SD6 (Filter PU3SD5 <3)

Wie viele Stunden arbeiten Sie in Ihrer Haupttätigkeit **normalerweise** pro Woche?

Einschließlich regelmäßig geleisteter Überstunden oder Mehrstunden. Mittagspausen über 30 Minuten bitte abziehen!

- mehr als 35 Stunden pro Woche
- zwischen 15 und 35 Stunden pro Woche
- weniger als 15 Stunden pro Woche

## PU3SD7 (Filter PU3SD5 <4)

Welche dieser Kategorien beschreibt am besten Ihre berufliche Funktion? Sind Sie ...

Hilfe

- Lehrling
- Arbeiter/In
- Angestellte/r
- Vertragsbedienstete/r
- Beamte/In
- Land- und Forstwirt/In
- Freiberuflich tätig (Dentist, Rechtsanwalt, Arzt, Architekt, kunstgewerbliche Tätigkeit)
- Selbständig mit Betrieb
- Mithelfend im Familienbetrieb
- Werkvertragsnehmer/In
- Freie/r Dienstnehmer/In

## PU3SD8 (Filter PU3SD5 >3)

**Welche dieser Kategorien beschreibt am besten Ihre letzte berufliche Funktion? Waren Sie ...** Hilfe

- Lehrling
- Arbeiter/in
- Angestellte/r
- Vertragsbedienstete/r
- Beamte/in
- Land- und Forstwirt/in
- Freiberuflich tätig (Dentist, Rechtsanwalt, Arzt, Architekt, kunstgewerbliche Tätigkeit)
- Selbständig mit Betrieb
- Mithelfend im Familienbetrieb
- Werkvertragsnehmer/in
- Freie/r Dienstnehmer/in
- nie erwerbstätig gewesen

## PU3SD9

Im Folgenden geht es um das Einkommen in Ihrer Haupterwerbstätigkeit.

**Können Sie angeben, in welche Stufe das derzeitige monatliche Bruttoeinkommen fällt?**  
**OHNE 13./14. Bezug, OHNE Einmalzahlungen wie z.B. Prämien. Das Bruttoeinkommen soll das "regelmäßige" Einkommen sein, mit all seinen "regelmäßig" ausbezahlten Bestandteilen (z.B. Überstundenpauschale, Trinkgeld, Gewinnbeteiligungen, Familienzulagen).**

- bis 250 € (zwischen einem und 250 €)
- bis 500 € (zwischen 251 und 500 €)
- bis 750 € (zwischen 501 und 750 €)
- bis 1.000 € (zwischen 751 und 1.000 €)
- bis 1.300 € (zwischen 1.001 und 1.300 €)
- bis 1.600 € (zwischen 1.301 und 1.600 €)
- bis 1.900 € (zwischen 1.601 und 1.900 €)
- bis 2.200 € (zwischen 1.901 und 2.200 €)
- bis 2.500 € (zwischen 2.201 und 2.500 €)
- bis 3.000 € (zwischen 2.501 und 3.000 €)
- bis 3.500 € (zwischen 3.001 und 3.500 €)
- bis 4.000 € (zwischen 3.501 und 4.000 €)
- bis 5.000 € (zwischen 4.001 und 5.000 €)
- bis 6.000 € (zwischen 5.001 und 6.000 €)
- mehr als 6.000 € (6.001 € und darüber)

## PU3SD10

**Was ist Ihr Familienstand?**

- Ledig
- Verheiratet (oder eingetragene Partnerschaft)
- Verwitwet (oder hinterbliebener eingetragener Partner)
- Geschieden (oder aufgelöste eingetragene Partnerschaft)

## PU3SD11

### Haben Sie Kinder?

- Ja  
 Nein

## PU3SD12 (Filter PU3SD11 = 1)

### Und wie viele Kinder haben Sie?

Anzahl Kinder:

## PU3SD13 (Filter PU3SD12 >= 1)

### Und wie alt sind Ihre Kinder?

1. Kind:

2. Kind:

## PU3SD14

### Wie beurteilen Sie Ihre gegenwärtige Einkommenssituation?

Ich kann mit meinen gegenwärtigen Einkünften ....

- sehr gut zurechtkommen  
 gut zurechtkommen  
 nur schwer zurechtkommen  
 nur sehr schwer zurechtkommen

## PU3SD15

### Was würden Sie sagen, wie viel Einkommen Ihrem Haushalt netto pro Monat zur Verfügung steht?

Denken Sie bitte an alle Einkünfte aller Haushaltsmitglieder: Erwerbseinkommen, Pensionen, Sozialleistungen (z.B. Familienbeihilfe), regelmäßige private Geldleistungen usw. und geben Sie die Summe an.

- bis 600€ (zwischen einem und 600€)
- bis 900 € (zwischen 601 und 900 €)
- bis 1.200 € (zwischen 901 und 1.200 €)
- bis 1.500 € (zwischen 1.201 und 1.500 €)
- bis 1.800 € (zwischen 1.501 und 1.800 €)
- bis 2.200 € (zwischen 1.801 und 2.200 €)
- bis 2.600 € (zwischen 2.201 und 2.600 €)
- bis 3.000 € (zwischen 2.601 und 3.000 €)
- bis 3.500 € (zwischen 3.001 und 3.500 €)
- bis 4.000 € (zwischen 3.501 und 4.000 €)
- bis 4.500 € (zwischen 4.001 und 4.500 €)
- bis 5.000 € (zwischen 4.501 und 5.000 €)
- bis 6.000 € (zwischen 5.001 und 6.000 €)
- bis 8.000 € (zwischen 6.001 und 8.000 €)
- mehr als 8.000 € (8.001 € und darüber)

## PU3SD16

### Welche Staatsbürgerschaft besitzen Sie?

- Österreichische Staatsbürgerschaft
- Andere Staatsbürgerschaft (inkl. Staatenlose)

## PU3SD16\_STAAT (Filter PU3SD16 = 2)

### Welches Land?

## PU3SD17

### In welchem Land sind Sie geboren (heutige Staatsgrenze)?

- Österreich
- In einem anderen Land

PU3SD17\_STAAT (Filter PU3SD17 = 2)

Welches Land?

PU3SD18

In welchem Land wurde Ihr Vater geboren (heutige Staatsgrenze)?

- Österreich  
 In einem anderen Land

PU3SD18\_STAAT (Filter PU3SD18 = 2)

Welches Land?

PU3SD19

In welchem Land wurde Ihre Mutter geboren (heutige Staatsgrenze)?

- Österreich  
 In einem anderen Land

PU3SD19\_STAAT (Filter PU3SD19 = 2)

Welches Land?

PU3SD20

**Welcher Religionsgemeinschaft gehören Sie an?**

- Römisch-katholische Kirche
- Evangelische Kirche
- Islam/muslimisch
- Christlich-orthodoxe Kirche
- Judentum/mosaisch
- Andere
- Keiner

PU3SD21 (Filter PU3SD20 <> 7)

**Wie religiös sind Sie?**

- überhaupt nicht religiös
- nicht sehr religiös
- eher religiös
- sehr religiös

PU3SD22 (Filter PU3SD20 = 7)

**Auch wenn Sie keiner Religionsgemeinschaft angehören, würden Sie von sich sagen, dass Sie überhaupt nicht religiös, nicht sehr religiös, eher religiös oder sehr religiös sind?**

- überhaupt nicht religiös
- nicht sehr religiös
- eher religiös
- sehr religiös

PU3FB2

**Zum Abschluß bitten wir Sie noch um Ihre persönliche Rückmeldung wie Sie diese Umfrage erlebt haben.**

**Wie sehr stimmen Sie den folgenden Aussagen zu?**

	Stimme völlig zu	Stimme eher zu	Stimme weniger zu	Stimme nicht zu
Der Fragebogen war zu lang.	<input type="radio"/>	<input type="radio"/>	<input type="radio"/>	<input type="radio"/>
Ich habe alle Fragen gut verstanden.	<input type="radio"/>	<input type="radio"/>	<input type="radio"/>	<input type="radio"/>
Der Fragebogen war interessant.	<input type="radio"/>	<input type="radio"/>	<input type="radio"/>	<input type="radio"/>
Das Ausfüllen im Internet hat problemlos funktioniert.	<input type="radio"/>	<input type="radio"/>	<input type="radio"/>	<input type="radio"/>

PU3FB1

**Vielleicht wollen Sie uns noch etwas mitteilen?**

Jede Rückmeldung ist uns willkommen! Es interessiert uns besonders, was Sie besonders motiviert hat mitzumachen, wo Sie Probleme hatten, oder wo Sie vielleicht auch Verbesserungsvorschläge haben. Selbstverständlich sind auch diese Antworten streng anonym. Falls Sie in Austausch mit uns treten möchten, nutzen Sie bitte das Postfach [puma@statistik.gv.at](mailto:puma@statistik.gv.at)

PU3FB3

**Sind Sie interessiert, in Zukunft vielleicht an einer weiteren PUMA-Befragung teilzunehmen?**

- Ja  
 Nein

PU3FB4 (Filter PU3FB3 = 1)

**Bitte geben Sie zur Bestätigung Ihre E-Mail-Adresse hier ein:**

Wir werden Sie unter dieser E-Mail-Adresse informieren, wenn in Zukunft wieder eine Befragung geplant ist.

Ende\_KOPIE\_1



**Vielen Dank für Ihre Teilnahme an unserer Umfrage!**

Sie haben damit einen wichtigen Beitrag für die PUMA-Studienreihe über den Wandel der Gesellschaft in Österreich geleistet.

Als kleines Dankeschön werden wir Ihnen in den nächsten Tagen wie versprochen einen Einkaufsgutschein zusenden, den Sie in vielen Lebensmittelketten, Restaurants oder Geschäften in ganz Österreich einlösen können.

Falls Sie in Austausch mit uns treten möchten, nutzen Sie bitte das Postfach [puma@statistik.gv.at](mailto:puma@statistik.gv.at)

Nähere Informationen finden Sie auch auf der Webseite: <http://www.puma-plattform.at/puma-umfrage>.